

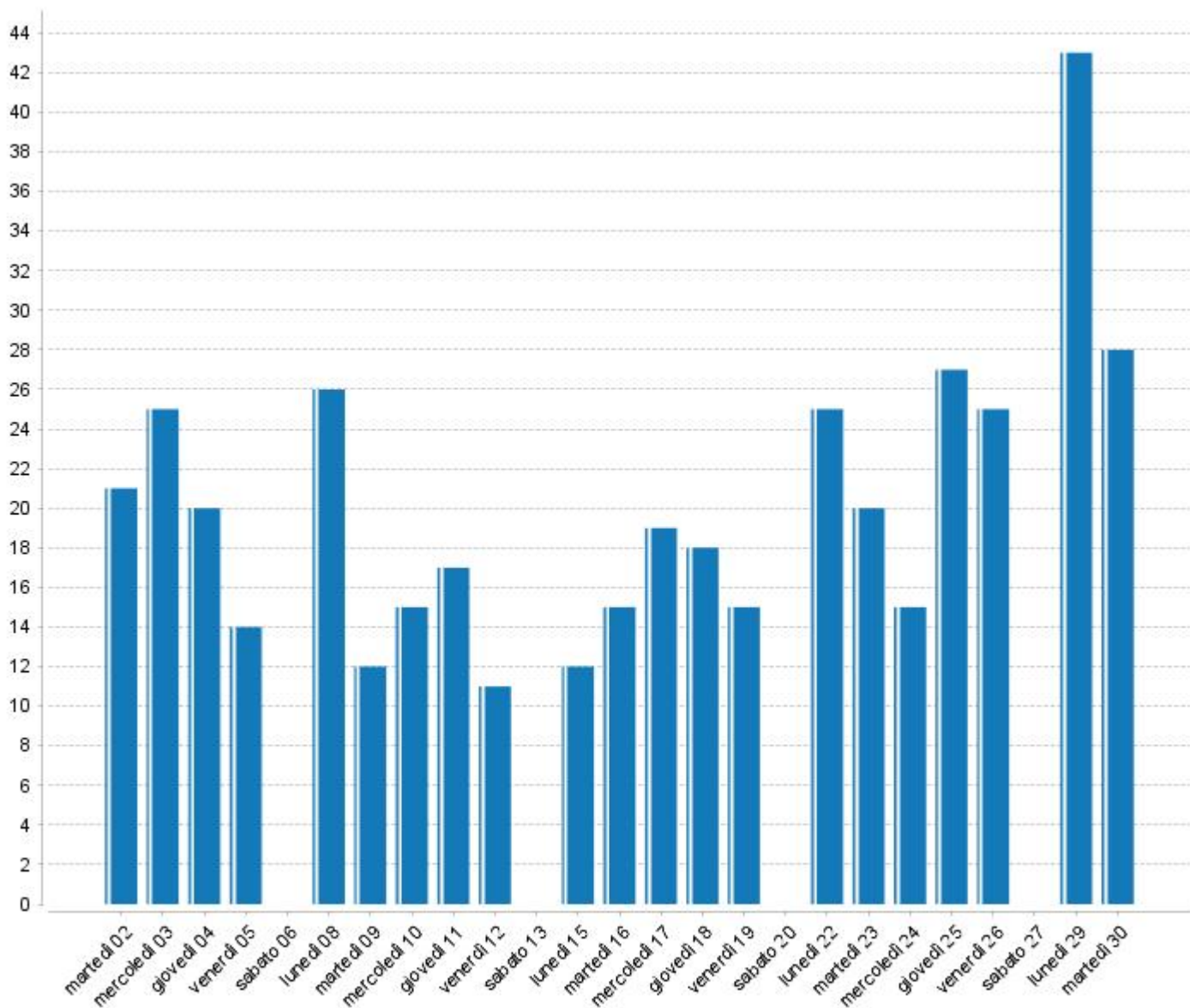
## SARONNO SERVIZI

### NOVEMBRE 2021

Data	AS (%)	TMA (sec.)	LS (%)	Chiamate ricevute	Chiamate perse
martedì 02 novembre 2021	100	33	100,0	21	0
mercoledì 03 novembre 2021	100	38	100,0	25	0
giovedì 04 novembre 2021	100	36	100,0	20	0
venerdì 05 novembre 2021	100	32	100,0	14	0
sabato 06 novembre 2021	100	0	100,0	0	0
lunedì 08 novembre 2021	100	34	100,0	26	0
martedì 09 novembre 2021	100	35	100,0	12	0
mercoledì 10 novembre 2021	100	37	100,0	15	0
giovedì 11 novembre 2021	100	36	100,0	17	0
venerdì 12 novembre 2021	100	40	100,0	11	0
sabato 13 novembre 2021	100	0	100,0	0	0
lunedì 15 novembre 2021	100	33	100,0	12	0
martedì 16 novembre 2021	100	35	100,0	15	0
mercoledì 17 novembre 2021	100	33	100,0	19	0
giovedì 18 novembre 2021	100	33	100,0	18	0
venerdì 19 novembre 2021	100	37	100,0	15	0
sabato 20 novembre 2021	100	0	100,0	0	0
lunedì 22 novembre 2021	100	34	100,0	25	0
martedì 23 novembre 2021	100	37	100,0	20	0
mercoledì 24 novembre 2021	100	34	100,0	15	0
giovedì 25 novembre 2021	100	37	100,0	27	0
venerdì 26 novembre 2021	100	34	100,0	25	0
sabato 27 novembre 2021	100	0	100,0	0	0
lunedì 29 novembre 2021	100	40	100,0	43	0
martedì 30 novembre 2021	100	36	100,0	28	0
<b>TOTALE 25 GIORNI (21 con chiamate)</b>	<b>100</b>	<b>35,05</b>	<b>100,00</b>	<b>423</b> 20 al giorno	<b>0</b>

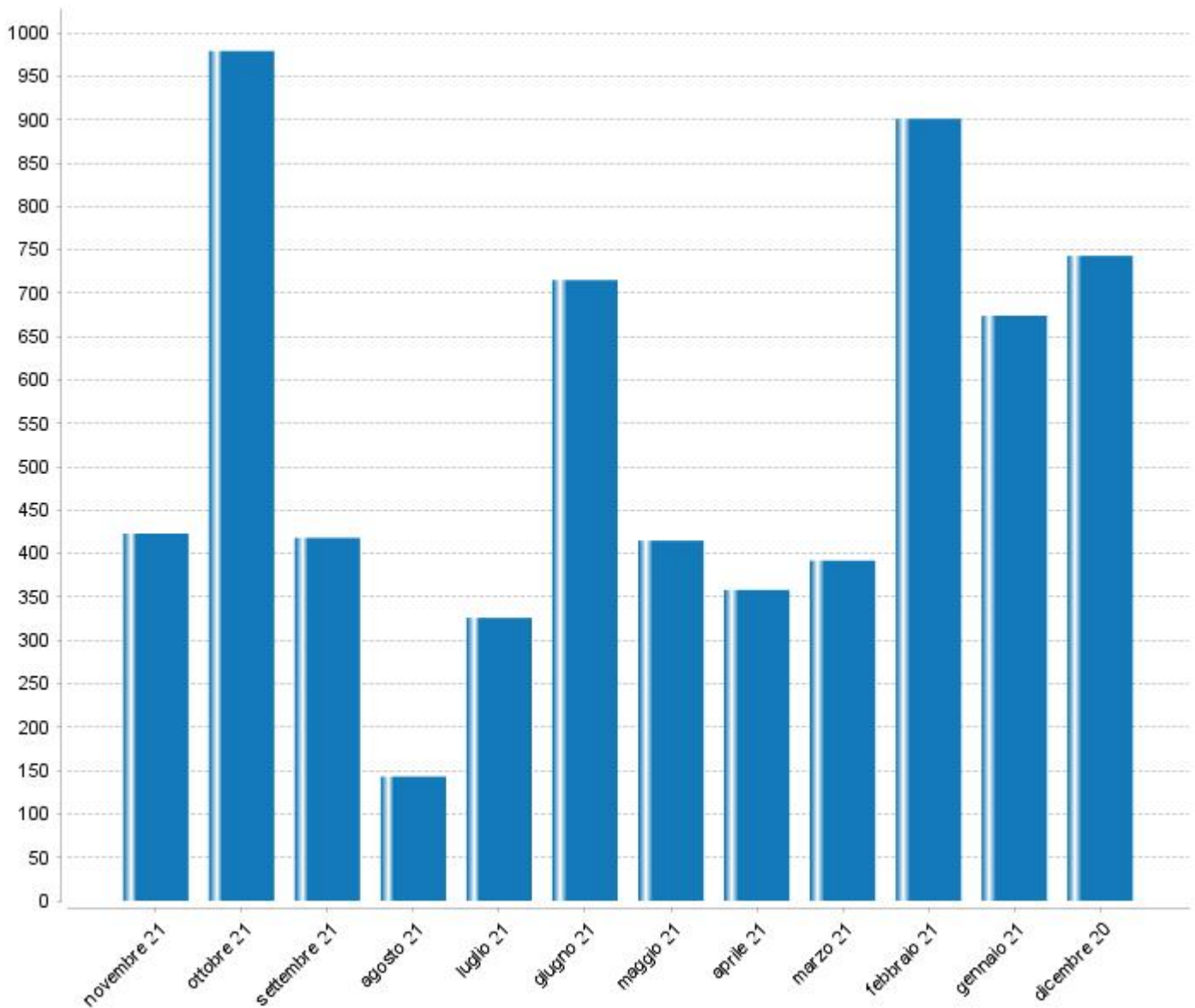
## SARONNO SERVIZI NOVEMBRE 2021

### Andamento chiamate per giorno



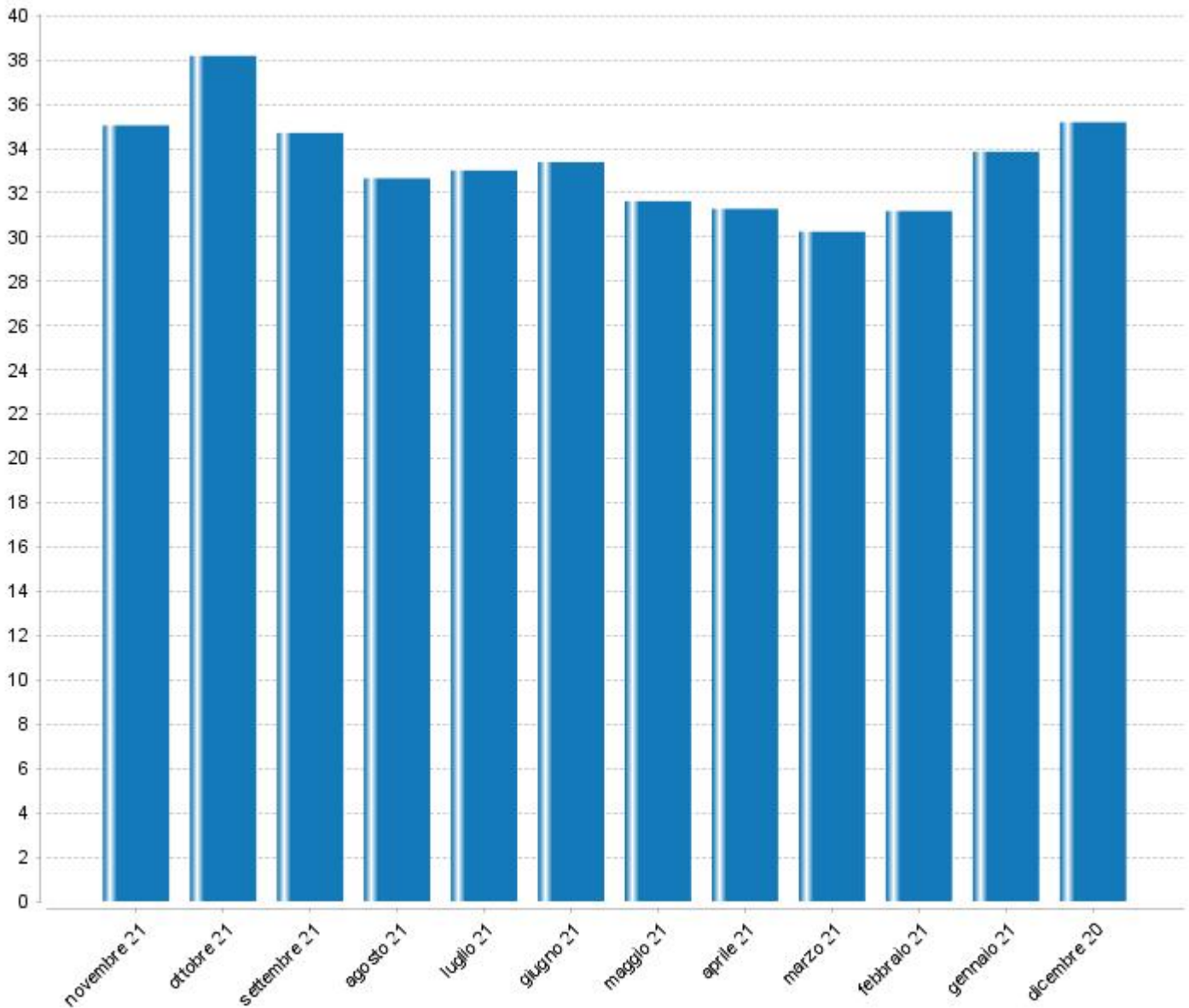
## SARONNO SERVIZI NOVEMBRE 2021

### Andamento chiamate per mese



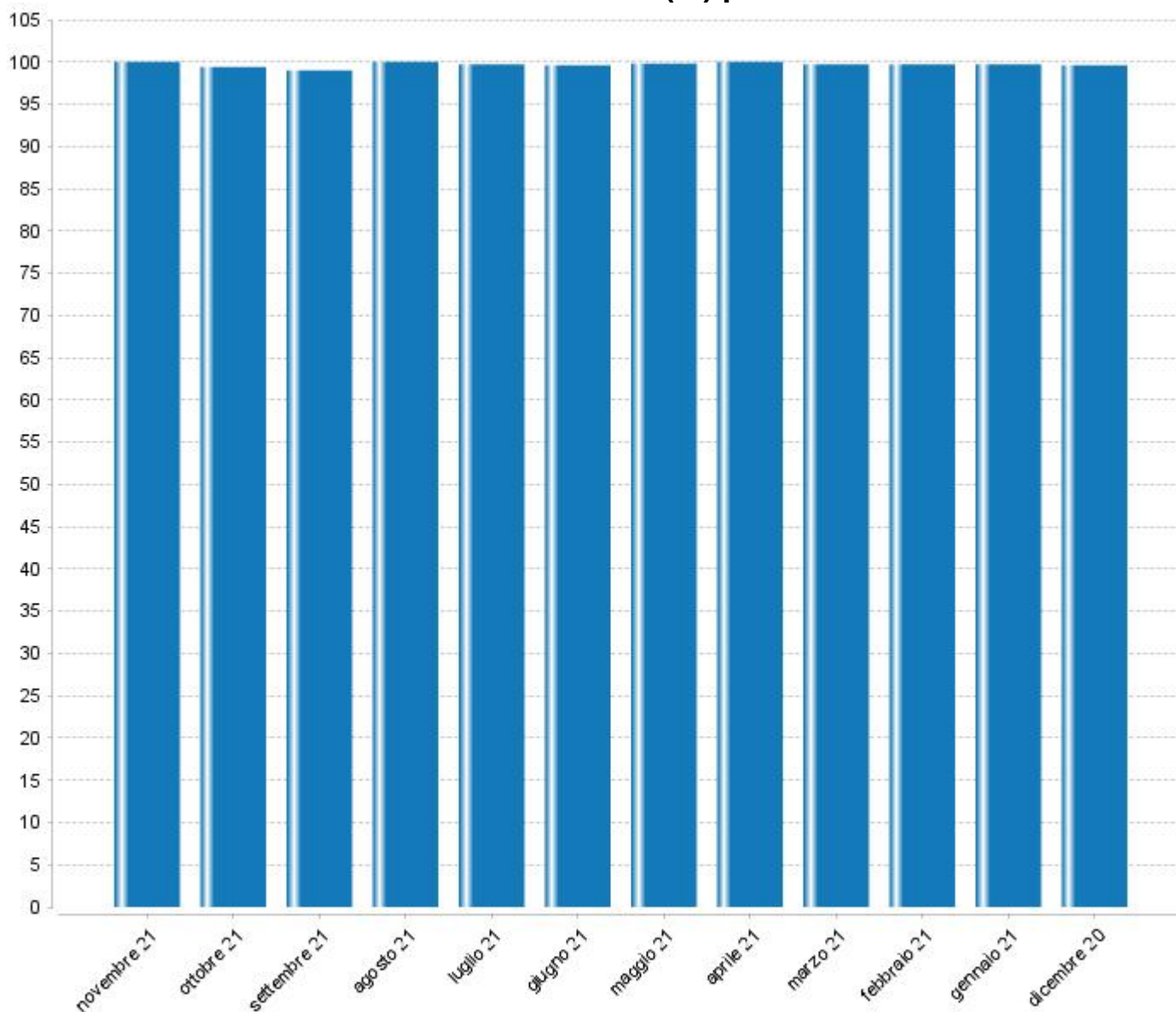
## SARONNO SERVIZI NOVEMBRE 2021

Media Parametro TMA (sec.) per mese



## SARONNO SERVIZI NOVEMBRE 2021

Media Parametro LS (%) per mese



## SARONNO SERVIZI NOVEMBRE 2021

### Media parametri per giorno della settimana

Giorno	Media AS (%)	Media TMA (sec.)	Media LS (%)	Media Chiamate ricevute
lunedì	100,0	35,1	100,0	26
martedì	100,0	34,8	100,0	19
mercoledì	100,0	35,3	100,0	18
giovedì	100,0	35,0	100,0	20
venerdì	100,0	35,2	100,0	16

