

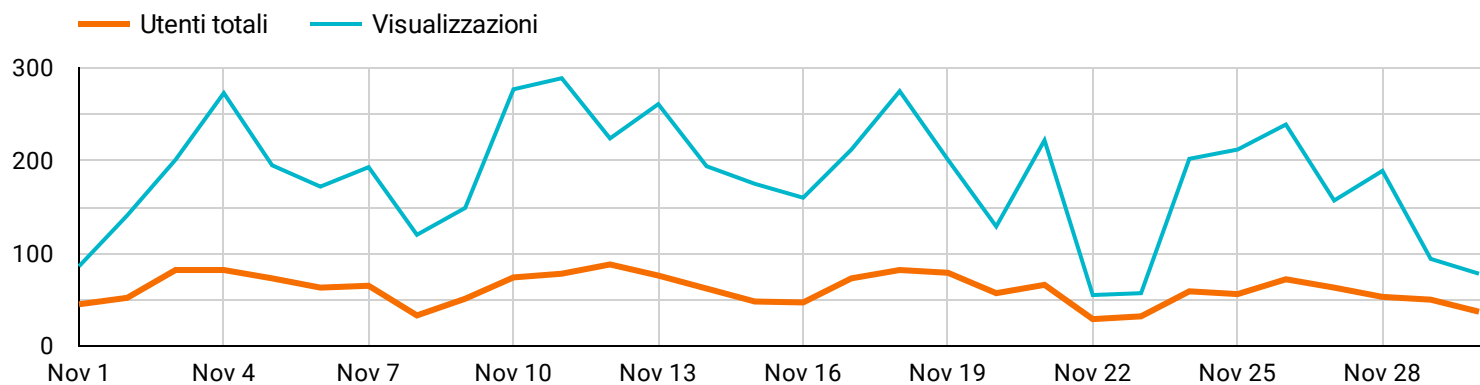


Web Analytics

Periodo

Nov 1, 2025 - Nov 30, 2025

Panoramica



Utenti totali
1,459



Nuovi utenti
1,365



Visualizzazioni
5,432



Sessioni
2,203



Sessioni per utente
1.54



Eventi per sessione
6.48



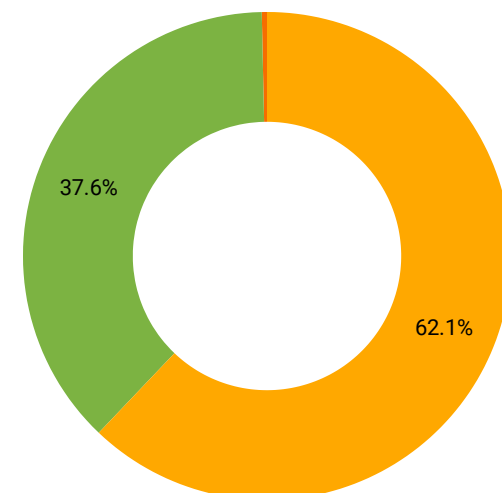
Conteggio eventi per utente
9.94



Coinvolgimento utente
25:00:40



Dispositivi utilizzati



mobile desktop tablet

| Categoria del dispositivo | Utenti totali | Visualizzazioni |
|---------------------------|---------------|-----------------|
| 1. mobile | 908 | 2,452 |
| 2. desktop | 549 | 2,972 |
| 3. tablet | 5 | 8 |

1 - 3 / 3 < >

Pagine più visitate

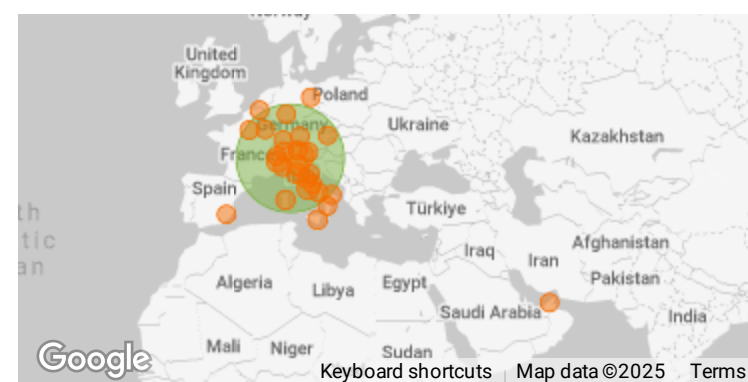
Visualizzazioni



| Titolo della pagina | Visualizzazioni |
|--|-----------------|
| 1. Saronno Servizi S.p.A. | 655 |
| 2. Tributi - Saronno Servizi S.p.A. | 483 |
| 3. Tassa Rifiuti (TARI) - Saronno Servizi S.p.A. | 331 |
| 4. Zona a Traffico Limitato (ZTL) - Saronno Servizi S.p.A. | 265 |
| 5. Istanze Online - Saronno Servizi S.p.A. | 234 |
| 6. Comune di Saronno - Saronno Servizi S.p.A. | 226 |
| 7. Imposta Municipale Propria (IMU) - Saronno Servizi S.p.A. | 215 |
| 8. Parcheggi - Saronno Servizi S.p.A. | 172 |
| 9. Mobilità e Parcheggi - Saronno Servizi S.p.A. | 163 |
| 10. Cerca nel sito - Saronno Servizi S.p.A. | 154 |

1 - 10 / 225 < >

Provenienza



Utenti totali 1 - 1,108

| Regione | Utenti totali | Visualizzazioni |
|-------------------|---------------|-----------------|
| 1. Lombardy | 1,108 | 4,249 |
| 2. (not set) | 118 | 255 |
| 3. Veneto | 104 | 304 |
| 4. Lazio | 52 | 135 |
| 5. Piedmont | 32 | 71 |
| 6. Emilia-Romagna | 30 | 56 |
| 7. Tuscany | 26 | 65 |
| 8. Sicily | 15 | 48 |
| 9. Sardinia | 14 | 23 |
| 1... Umbria | 12 | 36 |

1 - 10 / 31 < >